

# PERFECCIONANDO A LOS SANTOS

“...para la obra del ministerio,  
para la edificación del cuerpo de Cristo”

Efesios 4:12



**LIBRO**

**CINCO**

**LECCIÓN 6**

**EVANGELIZANDO COMO  
ESTILO DE VIDA**

por David L. Dawson

todos los derechos reservados

Copyright © 1982 ETS Ministries

DAVID L. DAWSON OTORGA PERMISO PARA REPRODUCIR  
ESTOS MATERIALES PARA TU MINISTERIO PERSONAL.

NO SE DEBE VENDER.

NO SE DEBE EXHIBIR EN OTRA PÁGINA WEB.

[Director@plsa.org](mailto:Director@plsa.org)



## Guía de Aplicación

Nombre Del Alumno \_\_\_\_\_ Grupo \_\_\_\_\_ Fecha \_\_\_\_\_  
 Tema \_\_\_\_\_ Evangelismo  
 Lección \_\_\_\_\_ Tácticas Básicas en el Evangelismo

Plan de la Lección	Completado	
	Sí	No
<b>Apuntes Del Tema</b>		
Tácticas Básicas en el Evangelismo		
<b>Estudio Bíblico</b>		
La Palabra de Dios en Tu Vida		
<b>Auxiliar Para La Organización Personal y Espiritual</b>		
6 APOPE		
<b>Lectura Adicional</b>		
Plan de Lectura Bíblica		
Capítulo Dos: Cómo Compartir Tu Testimonio		
<b>Ministerio: Evangelismo / Seguimiento / Discipulado</b>		
Orar: 2 convertidos		
Orar: 1 discípulo		
Plan de Discipulado		
Compartir El Puente – Reporte de Evangelismo		
<b>Memorización De Las Escrituras</b>		
1 Juan 1:3		
Romanos 1:16		





# PERFECCIONANDO A LOS SANTOS

## TÁCTICAS BÁSICAS DEL EVANGELISMO

APUNTES

### INTRODUCCIÓN

Hay ciertas tácticas o principios sencillos que pueden facilitar la realización de la obra evangelizadora. La mayoría de la gente se dan cuenta de estas tácticas por la experiencia personal al lanzarse a compartir su fe con otros. Sin embargo, vale la pena estudiarlas aquí para evitar “meter la pata” y quedarte avergonzado.

### USA LA BIBLIA

Lleva siempre contigo una Biblia pequeña o un Nuevo Testamento en tu bolsa o tu bolsillo, para estar siempre preparado a compartir la Palabra de Dios. La Biblia es nuestra autoridad máxima y la mayoría de las personas ponen más atención a lo que les decimos si les permitimos verla y leerla.

Deja que la persona te lea los versículos en voz alta al presentarle el Evangelio. Recuerda que necesitas abrir la Biblia al pasaje indicado, ya que la mayoría de la gente no saben manejar la Palabra de Dios y podrían sentirse apenadas al no poder encontrar la cita bíblica.

A veces nos sentimos intimidados cuando la persona a la que le estamos dando testimonio nos dice algo como: “Yo no creo en la Biblia.” o “No creo que la Biblia es realmente la Palabra de Dios.” Nuestra respuesta natural es tomar la defensiva, y hasta atacarle, discutiendo ardientemente la validez de nuestra creencia. No obstante, hay que recordar que la meta es compartir el Evangelio, “las Buenas Nuevas.” Si nos enredamos en una discusión acalorada sobre la autoridad de la Biblia, ya no quedará ninguna oportunidad de presentar a Cristo.

¿Qué es lo que debemos hacer en semejantes situaciones? La respuesta es simple: Usa la Biblia. La Palabra de Dios no es un libro común y corriente. Tiene poder sobrenatural y será usada por el Espíritu Santo si dejamos que la persona lea en ella.

Así será mi palabra que sale de mi boca; no volverá a mí vacía, sino que hará lo que yo quiero, y será prosperada en aquello para que la envié.

Isaías 55:11

Siendo renacidos, no de simiente corruptible, sino de incorruptible, por la palabra de Dios que vive y permanece para siempre.

1 Pedro 1:23

Porque la palabra de Dios es viva y eficaz, y más cortante que toda espada de dos filos; y penetra hasta partir el alma y el espíritu, las coyunturas y los tuétanos, y discierne los pensamientos y las intenciones del corazón.

Hebreos 4:12

Y tomad el yelmo de la salvación, y la espada del Espíritu que es la palabra de Dios.


Efesios 6:17

### EJEMPLO

Imagina que estás en una batalla luchando con una poderosa y afilada espada como tu única arma y que consigues alcanzar a uno de tus enemigos porque lo tomaste por sorpresa y desarmado. Tal vez este enemigo te diga: "Tú no puedes asustarme con esa arma, pues yo no creo que sea una espada; no creo que sea cortante. Simplemente no puede lastimarme porque yo no creo que lo pueda hacer." ¿Cómo vas a probar a ese enemigo que tu arma es verdadera? Muy fácil: Usándola en su contra. Lo crea él o no, una espada es una espada y va a producir resultados.

Si una persona no cree en la inerrancia de la Biblia o en su autoridad, puedes decirle algo así:

"Bueno, ciertamente tú no eres el único que mantiene esa opinión. Sin embargo, sea lo que sea, la Biblia es el libro principal y el único recurso del cristianismo. Si quisiéramos estudiar el islam y lo que una persona tiene que hacer para volverse musulmán, tendríamos que investigar el Corán, porque es el libro más antiguo y el principal recurso del Islamismo. Pero ya que estamos examinando el cristianismo, y lo que una persona tiene que hacer para convertirse en cristiano, veamos la Biblia como el libro fundamental sobre Jesucristo y el cristianismo."



Si la persona llega a estar de acuerdo y acepta ver las Escrituras... partiendo de esta base, es suficiente. Por lo menos, va a leer y a ver a la Persona de Cristo, por sí mismo. El Espíritu de Dios, entonces, entrara en acción para hacer que su "espada" produzca los resultados que Dios desea.

## CONTROLA LA BIBLIA

Mantén la Biblia en tus manos cuando la persona no la esté leyendo. Cuando haya terminado de leer el versículo, extiende tu mano para recibirla y automáticamente te la devolverá. Si no controlas y mantienes la Biblia en tus manos, los ojos de esta persona pueden extraviarse y detenerse en alguna página que no tiene nada que ver con lo que estamos tratando de exponer del Evangelio. Puede que te haga algunas preguntas sobre cosas que te desvíen de tu mensaje. Para evitar esto, simplemente dale la Biblia en el momento preciso, con la cita ya localizada. Después, como ya sugerí, cuando acabe de leer, extiende tu mano para que te la devuelva.



## MANTÉN LA INICIATIVA

Cuando presentas el Evangelio, Satanás pone manos a la obra de estorbar. Va a hacer cualquier cosa para tratar que la persona no escuche el mensaje que puede cambiar su vida para toda la eternidad. Todo el tiempo Satanás va a poner en la mente del que te escucha, preguntas que no vienen al caso, para provocar que desvíe su pensamiento. Pero en otras ocasiones, las preguntas de esa persona pueden ser genuinas y sinceras, aunque secundarias al mensaje del Evangelio. Si se presentan esa clase de preguntas, puedes hacer que la persona regrese al tema del evangelio, manteniendo el control sobre el diálogo con algo como esto:

Con todo gusto voy a contestar tu pregunta, pero me gustaría hacerlo en el contexto de lo que te estoy diciendo ahorita. Así que no olvides tu pregunta y cuando terminemos con este otro asunto, tal vez juntos podamos encontrar en la Biblia una respuesta a tu pregunta.

Entonces simplemente regresa a donde te habías quedado y si la pregunta fue sincera volverá a hacértela, y si no, probablemente ni siquiera se acordará de que te la hizo.

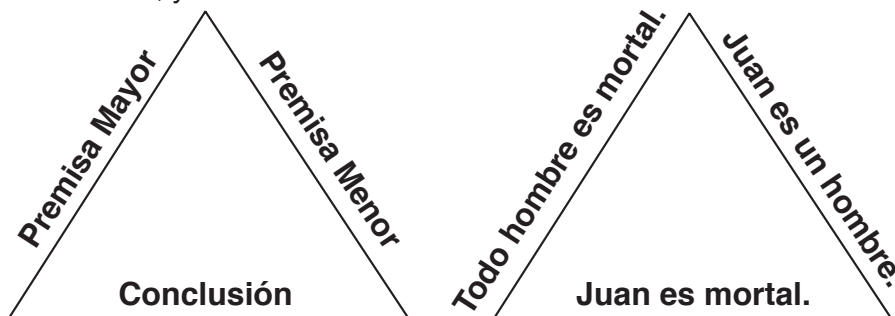
## MANTÉN UN BUEN CONTACTO VISUAL

En un diálogo normal entre dos personas, existe, por lo general, contacto visual natural. Sin embargo, cuando hay alguna tensión de cualquier tipo dentro de la relación, las personas desvían sus ojos o ven hacia abajo. Un buen contacto visual crea un diálogo natural con la persona que te escucha y hace que mantenga su atención fija en lo que le estás diciendo. No obstante, si la persona siente que estás hablando de ella y no con ella, se va a desconectar completamente de lo que le estás diciendo, contestándote solamente con “ajás.” Si mantienes un buen contacto visual, podrás ver sus expresiones y determinar cómo está respondiendo a tu mensaje. Si te ve con una mirada de interés y notas que está experimentando alguna emoción, podrás dirigir tu testimonio tocando esa área sensible que está manifestando.

## EMPLEA EL MÉTODO SOCRÁTICO DE DIÁLOGO

El método Socrático de diálogo va a ser discutido detalladamente más adelante en este curso. Sin embargo, se puede definir brevemente como un proceso de razonamiento deductivo en el cual se conduce a la persona, tomando como base ciertas verdades que ya conoce y entiende, a una nueva verdad que puede descubrir por sí sola.

Es obvio que el método Socrático lleva ese nombre en honor al famoso filósofo griego, Sócrates, cuya manera de razonar ha sido llamada silogismo. Un silogismo está compuesto por tres partes: Una premisa mayor, una premisa menor, y una conclusión. Se establece la premisa mayor, se establece la premisa menor, y de ellas se deriva un conclusión.



Si una persona descubre la conclusión por sí misma, basándose en las dos premisas que ya ha aceptado, podrá reconstruir su propio proceso de razonamiento y saber cómo llegó a la conclusión. Naturalmente, el descubrimiento de esa verdad permanecerá con esta persona para siempre. Pero si tú le dices a la persona todas las cosas en lugar de dejar que las descubra, verás que no tardará en hacerte esta pregunta: “¿Cómo le hiciste para llegar a esta conclusión?”



## HAZ QUE LA PERSONA TE DIGA CADA PREMISA

Cada vez que te enfrentes con una de las premisas donde está depositada la verdad del Evangelio, (i.e. “todos han pecado;” “la paga del pecado es la muerte;” “después de la muerte, el juicio;” etc.), haz que la persona encuentre las premisas y te las diga. De este modo, la conclusión será suya y no tuya. Si la guías a establecer las premisas, es muy sencillo para el Espíritu de Dios ayudarla a ver la verdad. Pero si tú estableces las premisas y no permites que la persona lo haga por sí sola, vas a darle la oportunidad de que concluya lo siguiente: “Bueno, esto es lo que tu opinas.”

Cuando la persona establece las premisas, es importante que las escribas para que pueda recordar lo que va descubriendo. Este método de preguntas y respuestas por escrito ayuda al testigo a abreviar el proceso de pensamiento, ya que lo puede leer después de que lo escribas.

## DIBUJA EL PUENTE INCORPORANDO LAS RESPUESTAS DEL INCRÉDULO EN TU PRESENTACIÓN

Debes resistir la tentación de apresurar a la persona a que te dé la contestación “correcta” cuando le estás testificando. Si consigues que te dé las premisas básicas una por una y escribes sus contestaciones en lugar de las tuyas, le va a ser muy difícil rechazar sus propias contestaciones y conclusiones. Entonces, después de que termines tu presentación, le puedes dar lo que escribiste para que se quede con ello, y tendrá consigo todas las premisas, las conclusiones y versículos que acaba de descubrir por sí misma acerca de Dios. Lo recordará siempre.

## MANTENTE A LA OFENSIVA

Hay ocasiones en que la persona hace algunas preguntas que amenazan la posición del testigo... y éste, entonces, se pone a la defensiva y sacrifica la fuerte posición que Dios le ha dado, por su debilidad. Debemos darnos cuenta que, como cristianos que somos y con la Palabra de Dios como la máxima autoridad, tenemos una posición muy poderosa. Si la persona no está de acuerdo con nuestra autoridad, debe entonces probar que no la tenemos y defender su propia posición.

**Ejemplo:** Una joven universitaria tenía un maestro de geología que era agnóstico y que en muchas ocasiones la ridiculizaba por su fe en la Biblia. Un día, el maestro hizo una fuerte declaración: “Todo el mundo sabe que la Biblia está llena de contradicciones.” A pesar de ser mucho más joven que él y, por esta razón, tener la tendencia a sentirse intimidada con sus comentarios, la joven le dijo:

“Bueno, maestro, usted debe saber algo que yo no sé, porque en todos mis estudios de la Biblia nunca he encontrado ninguna contradicción. Aquí está mi Biblia. ¿Quiere hacerme el favor de darme algo de luz, mostrándome algún error o contradicción que usted haya encontrado?”

Con esto el maestro tuvo que retractarse, pues ni leía, ni sabía de la Biblia lo suficiente como para encontrar la llamada contradicción. Con toda cortesía, la chica había impedido que siguiera alardeando y ella mantuvo su posición y fuerza. La joven no tuvo que probarle nada al maestro, pues había dejado la carga de la prueba en el lugar donde debía estar: sobre la persona cuestionando la Palabra de Dios.

## DEJA LA PUERTA ABIERTA

Recuerda que el evangelismo es un proceso y no un simple acto. En muchos casos, va a pasar mucho tiempo para que la persona a la que le has testificado reciba a Cristo. No obstante, es responsabilidad del Espíritu Santo hacer que una persona sienta convicción de pecado a su tiempo. Tu trabajo como testigo, es el de proclamar las Buenas Nuevas. Debes tener mucho cuidado de dejar la puerta abierta para futuras oportunidades de compartir el mensaje de Cristo. Si tratas de apresurar la obra del Espíritu Santo... o tratas de ayudar, forzando a la persona a hacer una decisión, lo único que vas a conseguir es una de dos cosas: que la persona se encierre en su propio razonamiento y se sienta resentido, o que haga una decisión puramente emocional, la cual no será válida.

## ENCONTRANDO LA VERDAD



**TODO ARGUMENTO SE REDUCE A ...  
“TU CONCEPTO DE LA VERDAD”**

La verdad debe de ser RELATIVA O ABSOLUTA. Cualquiera de estas dos posiciones que tú tomes determinará las conclusiones que obtengas acerca de Dios.

### LA VERDAD ES RELATIVA

Ésta es una forma de creer que asegura que la verdad reside dentro del individuo, el cual es el único que puede decidir si algo es correcto o equivocado, o si es bueno o es malo. Para aquellos que creen en esta forma, no hay verdad externa o absoluta. Nadie más puede determinar la verdad. Tu debes decidir por ti mismo. En este caso, una persona puede determinar que el robar es malo, mientras que otra decidirá que no lo es. Todo depende de la apreciación personal de cada individuo.

Solamente los no cristianos pueden creer que la verdad es relativa. Este tipo de incrédulos pueden pertenecer a una de estas dos categorías:

### EL CONCEPTO DEL ATEO

La palabra ateo significa “sin Dios.” El ateo dice que está seguro que no hay Dios. Si acaso le preguntas si está absolutamente seguro que no hay Dios, te contestará que sí lo está. Esta es una declaración muy absoluta para alguien que no cree en lo absoluto, ¿o no? El ateo niega la misma premisa que esgrime. Es una persona muy confundida, y es muy difícil de razonar con él. Sin embargo, muchos de los que se llaman ateos realmente no lo son. Lo que pasa es que están usando el término equivocadamente... pues son agnósticos.

## EL CONCEPTO DEL AGNÓSTICO

El término “agnóstico” significa “sin conocimiento.” La mayoría de los no cristianos caben en esta categoría. Hay dos clases de agnósticos.

### AGNÓSTICO PURO

- El que simplemente no tiene conocimiento. No tiene suficiente conocimiento o información para hacer una decisión acerca de Dios. No está seguro si una persona puede o no, conocer a Dios.

### AGNÓSTICO MILITANTE

- El que es un militante del agnosticismo. Esta persona dice: “Yo no sé si hay Dios; tú tampoco lo sabes; nadie puede saberlo.” Esta persona realmente es un ateo disfrazado, porque sus declaraciones son absolutas y niega la premisa que está estableciendo.

Cuando le preguntas a un agnóstico militante que te dé una prueba de que no hay Dios, tiene que admitir que no te lo puede probar. Realmente no tiene las bases para demostrar que no hay Dios, excepto por fe. Entonces, tiene que concluir por fe que nadie puede conocer a Dios, lo cual no es un razonamiento científico.

## LA VERDAD ES ABSOLUTA

Esta es la posición que mantienen los cristianos. Ellos creen que la verdad es externa y no depende de las conclusiones internas del individuo. Esta posición contiene las tres conclusiones siguientes:

- **DIOS ES**
- **DIOS PUEDE SER CONOCIDO**
- **DIOS SE HA COMUNICADO**

Así como el ateo y el agnóstico no pueden probar que no hay Dios, el cristiano tampoco puede probar que sí hay Dios. Ambas posiciones son posiciones de fe. Sin embargo, la posición cristiana requiere de menos fe debido a la gran cantidad de evidencia -tanto científica como personal- apuntando hacia la existencia de Dios y la posibilidad de conocerlo.

¿Hay alguna forma para que el hombre pueda con seguridad saber que Dios existe? Sí, sí la hay, pero Dios quiere mostrársela a cada persona individualmente a través de la fe. Dios nunca se dará a conocer sobre las bases del intelecto o el razonamiento humano, debido a que Él quiere darse a conocer en forma personal y espiritual a cada individuo.

Jesús dice que la fe y la obediencia deben preceder al conocimiento:

Jesús les respondió y dijo: Mi doctrina no es mía, sino de aquel que me envió. El que quiera hacer la voluntad de Dios, conocerá si la doctrina es de Dios,

o si yo hablo por mi propia cuenta.  
Juan 7:16-17

Si una persona hace la voluntad de Dios, entonces tendrá la capacidad para conocer la verdad:

Jesús dijo:

“El que quiera hacer la voluntad de mi Dios conocerá...”

Juan 7:17

Primero, debes “permanecer en la Palabra de Dios” y ser un seguidor de Cristo (un discípulo)... Entonces, Jesús te promete que conocerás la verdad.

Todo se reduce a esto:

- ¿Qué tanto anhelas conocer la verdad realmente?
- ¿Es lo suficiente como para que estés dispuesto a obedecerle a Él, sea lo que sea?

Se puede ilustrar este debate significativo de la siguiente manera:

<b>La Verdad es Relativa (No Cristiano)</b>	<b>La Verdad es Absoluta (Cristiano)</b>
<b>Ateo:</b> Dios no existe	<b>Dios existe</b>
<b>Agnóstico:</b> Yo no sé Tú no sabes Nadie lo sabe	<b>Dios se ha dado a conocer</b> <b>Dios se ha comunicado</b>
<b>no se puede comprobar— se acepta por la fe</b>	<b>no se puede comprobar— se acepta por la fe</b>

“...Cuando hayáis levantado al Hijo del Hombre, entonces conoceréis que yo soy...”  
Juan 8:28

“Y conoceréis la verdad y la verdad os hará libres.”  
Juan 8:32

APUNTES




## PERFECCIONANDO A LOS SANTOS

# ESTUDIO BÍBLICO: LA PALABRA DE DIOS EN TU VIDA

Una espada es para ser usada con destreza en una batalla, tanto para atacar, como para defenderse. Dios te ha equipado con un arma semejante para que te enfrentes a la batalla espiritual: “La espada del Espíritu, que es la palabra de Dios” (Efesios 6:17). El Espíritu Santo usa la palabra de Dios para realizar el trabajo de Dios.

Actualmente, la gran “Necesidad del Momento” entre aquellos que están espiritualmente hambrientos es doble: primero, deben conocer las Escrituras, ya que ninguna otra verdad salvadora será otorgada por nuestro Señor; segundo, deben ser iluminados por el Espíritu Santo, pues sin ello, no podrán comprender las Escrituras. A. W. TOZER

Tomado de “The Root of the Righteous” (Harrisburg, Pennsylvania: Christian Publications, 1955), página 37



## LA PALABRA DE DIOS - SU MENSAJE PARA TI

La Biblia es el libro más notable jamás escrito. Fue escrita por más de cuarenta hombres pertenecientes a distintas esferas sociales y ocupaciones. Se escribió durante un período aproximado de 1,500 años, en tres idiomas diferentes: hebreo, arameo y griego. No obstante, la Biblia contiene un grandioso tema y una figura principal: Jesucristo. Toda esta singularidad no se hubiera podido lograr si no hubiera sido por su único y supremo Autor: el Espíritu de Dios.

1. ¿Qué dice 2 Timoteo 3:16 acerca de las Escrituras? Traza un círculo alrededor del inciso correcto.

- a. Parte de la Biblia es inspirada por Dios.
- b. Toda la Escritura es inspirada por Dios.
- c. Solamente las partes que te hablan a ti en forma personal han sido inspiradas por Dios.

(La palabra “inspirada” viene de una palabra griega que significa “exhalada por Dios.”)

El significado, entonces, no es que Dios la haya exhalado dentro de los escritores, ni que de alguna manera la hubiera exhalado dentro de los escritos con objeto de darles un carácter especial; el significado es que lo que fue escrito por los hombres, fue exhalado por Dios. Dios habló por ellos. Los escritores fueron su portavoz. JOHN R. W. STOTT

Tomado de “Entendiendo la Biblia” (Londres: Scripture Unión, 1972), página 183.

# UNA MIRADA A LA BIBLIA

(66 LIBROS)

“El Nuevo está velado en el Antiguo...”  
**ANTIGUO TESTAMENTO**  
 (39 LIBROS)

“...El Antiguo está revelado en el Nuevo..”  
**NUEVO TESTAMENTO**  
 (27 LIBROS)

**HISTORIA**  
 (17 Libros)

**La Ley—**  
 Génesis  
 Éxodo  
 Levítico  
 Números  
 Deuteronomio

**PROFECÍA**  
 (17 Libros)

**Profetas Mayores—**  
 Isaías  
 Jeremías  
 Lamentaciones  
 Ezequiel  
 Daniel

**HISTORIA**  
 (5 Libros)

**Evangelios—**  
 Mateo  
 Marcos  
 Lucas  
 Juan  
 Hechos

**PROFECÍA**  
 (1 Libro)  
 Apocalipsis

**Historia  
 y Gobierno—**

Josué  
 Jueces  
 Rut  
 I Samuel  
 II Samuel  
 I Reyes  
 II Reyes  
 I Crónicas  
 II Crónicas  
 Esdras  
 Nehemías  
 Ester

**Profetas Menores—**

Oseas  
 Joel  
 Amós  
 Abdías  
 Jonás  
 Miqueas  
 Nahum  
 Habacuc  
 Sofonías  
 Hageo  
 Zacarías  
 Malaquías

**Epístolas**  
 (21 Libros)

**De Pablo—**

Romanos  
 1 Corintios  
 2 Corintios  
 Gálatas  
 Efesios  
 Filipenses  
 Colosenses  
 1 Tesalonicenses  
 2 Tesalonicenses  
 1 Timoteo  
 2 Timoteo  
 Tito  
 Filemón

**Generales—**

Hebreos  
 Santiago  
 1 Pedro  
 2 Pedro  
 1 Juan  
 2 Juan  
 3 Juan  
 Judas

**Poesía—**  
 (5 Libros)

Job  
 Salmos  
 Proverbios  
 Eclesiastés  
 Cantar de los  
 Cantares

**DIOS USÓ VARIOS HOMBRES PARA  
 ESCRIBIR LA BIBLIA DURANTE  
 UN PERÍODO DE UNOS 1500 AÑOS  
 (1400 A.C. A 100 D.C.)**

2. ¿Cómo fue dada la Escritura? 2 Pedro 1:20-21 \_\_\_\_\_  
 \_\_\_\_\_  
 \_\_\_\_\_

¿Quién, entonces, te ayuda a entender la Biblia? 1 Corintios 2:12-13  
 \_\_\_\_\_  
 \_\_\_\_\_

3. ¿Cómo describen los siguientes versículos la Palabra de Dios?  
 Mateo 24:35 \_\_\_\_\_  
 \_\_\_\_\_

Juan 17:17 \_\_\_\_\_  
 \_\_\_\_\_

Hebreos 4:12 \_\_\_\_\_  
 \_\_\_\_\_

4. Examina el Salmo 19:7-11 con todo cuidado. Utiliza el siguiente cuadro para ayudarte en tu investigación.

VERSÍCULO	NOMBRES DE LA BIBLIA	CARACTERÍSTICAS DE LA BIBLIA	BENEFICIOS DE LA BIBLIA
7	la Ley el Testimonio	perfecta fiel	convierte el alma hace sabio al sencillo
8			
9			
10			
11			

En el cuadro anterior, marca con una X dos o tres de los pensamientos que te hayan impresionado más acerca de la Biblia.

Es muy de la naturaleza y modo de ser de Dios el deleitarse en hacerse conocer. Dios no es egoísta. Dios no guarda nada para sí mismo. La naturaleza de Dios es la de dar siempre. ANDREW MURRAY

Tomado de Entrega Absoluta (Chicago: Moody Press, 1962), página 21.

## CÓMO TE AYUDA LA BIBLIA

5. Fíjate bien en los siguientes versículos y haz un resumen acerca de qué tan importante es la Biblia para ti como cristiano.

Jeremías 15:16 \_\_\_\_\_

Juan 5:39 \_\_\_\_\_

2 Pedro 1:4 \_\_\_\_\_

1 Juan 2:4-5 \_\_\_\_\_

6. Una analogía es una forma de explicar algo comparándolo, punto por punto con algo similar. ¿En los siguientes versículos, con qué se compara la palabra de Dios?

### OBJETO

### FUNCIÓN

Jeremías 23:29 \_\_\_\_\_

Mateo 4:4 \_\_\_\_\_

Santiago 1:23-25 \_\_\_\_\_

## TU RESPONSABILIDAD

7. “Las Glorias de la Palabra de Dios” es un título que le ha sido dado al Salmo 119. Casi todos los versículos de este Salmo hablan de su Palabra, y de cómo aplicarla a la vida diaria. Toma nota de la actitud del Salmista y de sus acciones concernientes a la palabra de Dios. Empezando con el versículo 9, llena los espacios en el diagrama siguiente.

VERSÍCULO	ACTITUD	ACCIÓN
9	Pureza	Guardó la palabra de Dios
10	Buscó con todo el corazón	Oró para no desviarse
11		Escondió la Palabra en el corazón
12		Pidió a Dios que lo enseñara
13		
14		
15		
16		

8. De acuerdo con Juan 8:31, ¿cuál es la cualidad necesaria para que un hombre sea discípulo de Cristo?

\_\_\_\_\_



¿Cómo se lo explicarías a otra persona? \_\_\_\_\_  
\_\_\_\_\_  
\_\_\_\_\_

9. Usa los siguientes versículos para llenar el espacio proporcionado.

ACCIÓN A TOMAR      ¿POR QUÉ?

Salmo 78:5-7 \_\_\_\_\_

Hechos 17:11 \_\_\_\_\_

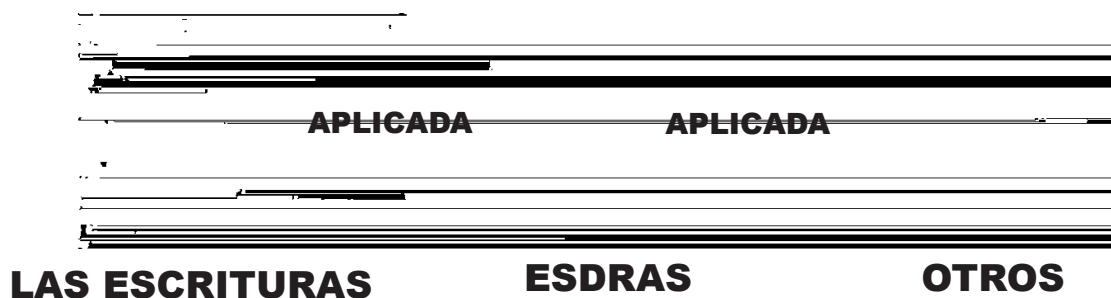
Santiago 1:22 \_\_\_\_\_

Apocalipsis 1:3 \_\_\_\_\_

10. Esdras es un buen ejemplo de un hombre que sintió una responsabilidad especial hacia la Palabra de Dios. ¿Cómo fue su acercamiento a la Palabra de Dios? Esdras 7:10

\_\_\_\_\_  
\_\_\_\_\_

Fíjate en el orden de las acciones de Esdras. Aplicó la Escritura a su propia vida antes de enseñarla a otros.



11. Reflexiona cuidadosamente en lo que dice Colosenses 3:16.

a. ¿Qué medidas prácticas puedes tomar para darle a la Palabra de Cristo la oportunidad de morar dentro de ti ricamente? (Ejemplos: tomando nota de los sermones que escuches; escribiendo de memoria tus versículos.)

\_\_\_\_\_  
\_\_\_\_\_  
\_\_\_\_\_  
\_\_\_\_\_


b. Haz una lista de estas medidas para ti mismo y de acuerdo a su orden de eficacia.

c. ¿Cómo puedes poner en práctica las dos primeras medidas de la lista anterior en las próximas dos semanas?

---

---

---



## LA IMPORTANCIA DE LA MEDITACIÓN

Meditar en las Escrituras es una reflexión en oración con la perspectiva de entender y aplicar lo que se aprende. La meta debe ser la de someter tu vida a la voluntad de Dios, orando para saber en qué forma puedes aplicar la Palabra de Dios a tu vida.

12. De acuerdo con Josué 1:8, contesta las siguientes preguntas.

a. ¿Cuál debe ser la fuente de tu meditación? \_\_\_\_\_

b. Brevemente establece la relación que existe entre meditación y aplicación. \_\_\_\_\_

---

---

---

---

---

c. ¿Cuáles son los resultados de la meditación? \_\_\_\_\_

---

---

13. Medita en lo que dice el Salmo 1 y escribe lo que descubras en ello. En seguida encontrarás unas preguntas para ayudarte a empezar.

¿Cuál es la comparación que existe entre el cristiano y un árbol?

¿Cuál es la diferencia entre el hombre que se goza en ser de Dios y el hombre malo, en cuanto a hábitos, estabilidad y futuro?

¿Cuáles ideas nuevas para ti en este Salmo te van a ayudar en tu relación con Dios?

En el espacio provisto, haz un dibujo sencillo acerca de lo que reflejan los versículos 2 y 3 de este Salmo.



### **RECUERDA ESTOS PUNTOS**

- Dios se ha comunicado con el hombre a través de su Palabra - la Biblia.
- A través de las Escrituras puedes llegar a conocer mejor a Dios, entender lo que Él desea para tu vida, y descubrir nuevas verdades acerca de cómo vivir para Él.
- Dios ha ordenado a todos los creyentes que guarden su palabra dentro de ellos en abundancia. Así que, es muy importante que te entregues de todo corazón a hacer que la Palabra de Dios llene tu vida.
- Dios ha puesto mucho énfasis en el hecho de meditar en su Palabra, ya que la meditación efectiva nos guía a la aplicación personal.





## **Capítulo 2**

### **TU TESTIMONIO—ANTES DE CONOCER A CRISTO**

En esta sección vas a escribir la primera parte de tu testimonio personal, es decir, cómo era tu vida antes de conocer a Cristo.

El objetivo de esta parte de tu testimonio es lograr despertar el interés de las personas no cristianas que te vayan a escuchar con el objeto de hacer que se identifiquen contigo. Debido a que hemos sido hechos por Dios y para Dios, la verdadera realización de nuestras necesidades y deseos únicamente puede venir de Él... ya que separados de Cristo, básicamente todos tenemos el mismo vacío y falta de realización en la vida. Al relatar cómo era nuestra vida separados de Cristo, los no cristianos podrán identificarse con nuestros sentimientos y forma de pensar, ya que ellos están buscando también alguna respuesta para esas mismas preguntas.

Una forma efectiva de compartir estas áreas de necesidad es la de buscar un “nervio expuesto” que sea un común denominador en todos nosotros. De la misma manera que un nervio expuesto en una carie dental va a provocar una reacción de mi parte al ser tocado, los “nervios expuestos”... emocionales o psicológicos... que todos tenemos, responderán al ser estimulados por tu testimonio. A continuación se encuentran algunos de los “nervios expuestos” más comunes en los no cristianos:

- **falta de paz**
- **aburrición**
- **vida sin significado**
- **complejo de culpa**
- **depresión**
- **soledad**
- **sin felicidad**
- **miedo a la muerte**
- **ira**
- **preocupación**
- **sin propósito**
- **vacío**
- **insatisfacción en la vida**
- **miedo al juicio de Dios**
- **dominado por hábitos pecaminosos**
- **incapacidad para vivir a la altura de las normas morales de Dios**

Puede ser que una, o más de estas emociones haya sido característica en tu vida cuando no eras cristiano. Si fundamentas la primera parte de tu testimonio en alguno de estos “nervios expuestos” vas a poder identificarte mejor con aquellos que te escuchen compartirlo.

Si te convertiste a Cristo cuando eras todavía un niño, esta parte de tu testimonio puede ser más breve... pero no por eso la debes considerar sin importancia o inefectiva. Comienza en una forma positiva: “Yo tuve el privilegio de nacer en un hogar cristiano, pero eso no me hacía a mí un verdadero cristiano...” o bien: “Hice la decisión más importante de mi vida cuando tenía diez años de edad...” Aun siendo niño, puedes haber sido afectado por un “nervio expuesto”, lo cual debes incluir en esta sección.

**Recuerda:** ¡El Espíritu Santo va a usar tu testimonio! No necesitas haber tenido la conversión más dramática del mundo para que Él te use.

Al escribir esta sección, debes observar las siguientes sugerencias:

**Sé veraz**

A veces es tentador exagerar la verdad para conseguir un efecto más dramático. Trata nada más de hacer la primera sección algo vívida, siendo específico o usando bromas de buen gusto.

**Sé específico**

“Cada vez que regresaba de una fiesta llegaba a casa temiendo enfrentarme con la soledad que sabía que me estaba esperando. Aquellos fueron los peores momentos de mi vida.” Esta forma de expresarse es mejor que: “Era una persona solitaria.” Incidentes específicos, pueden ilustrar mejor cada uno de los “nervios expuestos.”

**Sé personal**

Usa los pronombres personales “yo,” “mío,” “mi,” en lugar de “nosotros,” “todos,” “el mundo,” etc.

**Sé breve**

No cuentes toda la historia de tu vida. Recuerda que tu objetivo no es recitar tu autobiografía, sino identificarte con los que te escuchan. Si lo que buscas es compartir todo tu testimonio en 5 minutos, esta sección debe tomar solo 1 o 2 minutos cuando mucho.

**INSTRUCCIONES**

Ahora sí. Ya estás listo para escribir la primera parte de tu testimonio. Antes de empezar, ora y pide a Dios que te dé sabiduría para escribir esta sección. Repasa bien las sugerencias dadas anteriormente.

**el plan**

1. Menciona tres “nervios expuestos” que afligían tu vida antes de venir a Cristo.

- a) \_\_\_\_\_
- b) \_\_\_\_\_
- c) \_\_\_\_\_

2. ¿Qué incidentes específicos o ejemplos puedes recordar de tu vida anterior que ilustren estos tres “nervios expuestos?”

- a) \_\_\_\_\_  
\_\_\_\_\_  
\_\_\_\_\_
- b) \_\_\_\_\_  
\_\_\_\_\_  
\_\_\_\_\_  
\_\_\_\_\_

c)

---

---

---

---

Escoge uno o dos de los ejemplos anteriores y desarrolla la primera parte de tu testimonio alrededor de ellos. Recuerda que estás tratando que las personas que te escuchen se identifiquen contigo. No cuentes toda tu vida.

Si viniste a Cristo a muy temprana edad, ¿Compártelo tal como sucedió! Es muy emocionante escuchar la historia de aquellos que no tuvieron que caminar por los senderos del pecado desperdiciando tantos años para encontrar a Dios.

A veces le cuesta mucho a un creyente relatar su testimonio personal, especialmente cuando creció en un hogar cristiano y se convirtió a una edad muy joven. Puede ser que un incrédulo encuentre difícil identificarse con una historia infantil tan distinta a la suya.

Para responder a una situación semejante, se puede emplear un testimonio “retrospectivo”. Este método comienza con una presentación panorámica actual de la vida del creyente: preparación académica, matrimonio, familia, vocación, etc.

Después, el método “retrospectivo” regresa al punto de su conversión cuando era niño, y traza progresivamente cómo Cristo ha influenciado su vida desde entonces.

La última fase del método “retrospectivo” se enfoca en los beneficios de este crecimiento progresivo, señalando ejemplos específicos como: luchas con la autocrítica, decisiones vocacionales, y desarrollo en el matrimonio y en la crianza de los hijos.

Al emplear este método, es también importante comunicar con claridad el mensaje del evangelio y cómo ha transformado la vida del creyente.

3. Desarróllalo de acuerdo con el plan citado anteriormente, y límitate a unas 150 o 200 palabras cuando mucho.)

---

---

---

---

---

---

---

---

A large rectangular area with rounded corners, containing 25 horizontal lines for writing. The lines are evenly spaced and extend across most of the width of the page, leaving a small margin on the left and right sides. The entire area is enclosed within a thin black border.





# PERFECCIONANDO A LOS SANTOS

## PLAN DE DISCIPULADO

Fecha/Lección \_\_\_\_\_

Líder \_\_\_\_\_ Discípulo \_\_\_\_\_

**Objetivo de la Lección:**

Actividades	Herramientas	
	Repasar	Enseñar
Oración		
Lección		
Estudio Bíblico		
APOPE		
Lectura		
Evangelismo/Discipulado		
Memorización de Textos		

Hora	Plan de Actividades

Aplicación	Tarea
Lección	
Estudio Bíblico	
APOPE/Lectura	
Ministerio	
Memorización	

## Preguntas de Discusión para Lecturas/Instrucciones

**Preguntas de Discusión:**

**Instrucciones:**

**Evaluación:**

**Seguimiento Requerido:**



# PERFECCIONANDO A LOS SANTOS

## Reporte de Evangelismo

Nombre del Alumno \_\_\_\_\_ Fecha \_\_\_\_\_

**I  
N  
F  
O**

Nombre del Incrédulo \_\_\_\_\_ Teléfono \_\_\_\_\_

Dirección \_\_\_\_\_ Colonia \_\_\_\_\_

Ciudad \_\_\_\_\_ Estado/Departamento \_\_\_\_\_ C.P. \_\_\_\_\_

1. Descripción de la persona a la cual presentaste el puente: \_\_\_\_\_  
\_\_\_\_\_

2. ¿Cuáles fueron las circunstancias relacionadas con la presentación? \_\_\_\_\_  
\_\_\_\_\_

3. ¿Utilizaste las preguntas que llevan al corazón del evangelio? \_\_\_\_\_

Grupo Uno       Grupo Dos       Grupo Tres       Otro

Explica: \_\_\_\_\_

¿Te ayudaron las preguntas en facilitar la presentación del puente? \_\_\_\_\_

4. ¿Dibujaste la presentación del puente? \_\_\_\_\_

5. ¿Empleaste el método socrático en tu presentación? \_\_\_\_\_

6. ¿Aceptó al Señor? \_\_\_\_\_

7. ¿Qué has aprendido de esta experiencia? \_\_\_\_\_  
\_\_\_\_\_

8. ¿Consideras que la experiencia fue positiva o negativa? \_\_\_\_\_

9. ¿Cómo vas a continuar ministrando a esta persona? \_\_\_\_\_  
\_\_\_\_\_

